

ISTRUZIONI PER LA COMPILAZIONE DELLE TABELLE INFORMATIZZATE DEGLI SCRUTINI



VALUTA WEB

Collegarsi al sito della scuola (" *www.isisluzzatto.net* ") e cliccare sul link dedicato al Valuta Web.

Entrati nella pagina, inserire nelle apposite caselle il **numero utente** e la **password** e cliccare su "**accedi**" (vedi Fig. 1)

INFOSCHOOL S.R.L. - AREA NORD-EST
Str.la Vic. Monte Crocetta, 12 - 36100 VICENZA (VI)
anno scolastico 2006/2007

LINGUA italiano ▾
UTENTE |
PASSWORD

accedi annulla

benvenuti in
Docet
nuovi strumenti per la comunità professionale docente

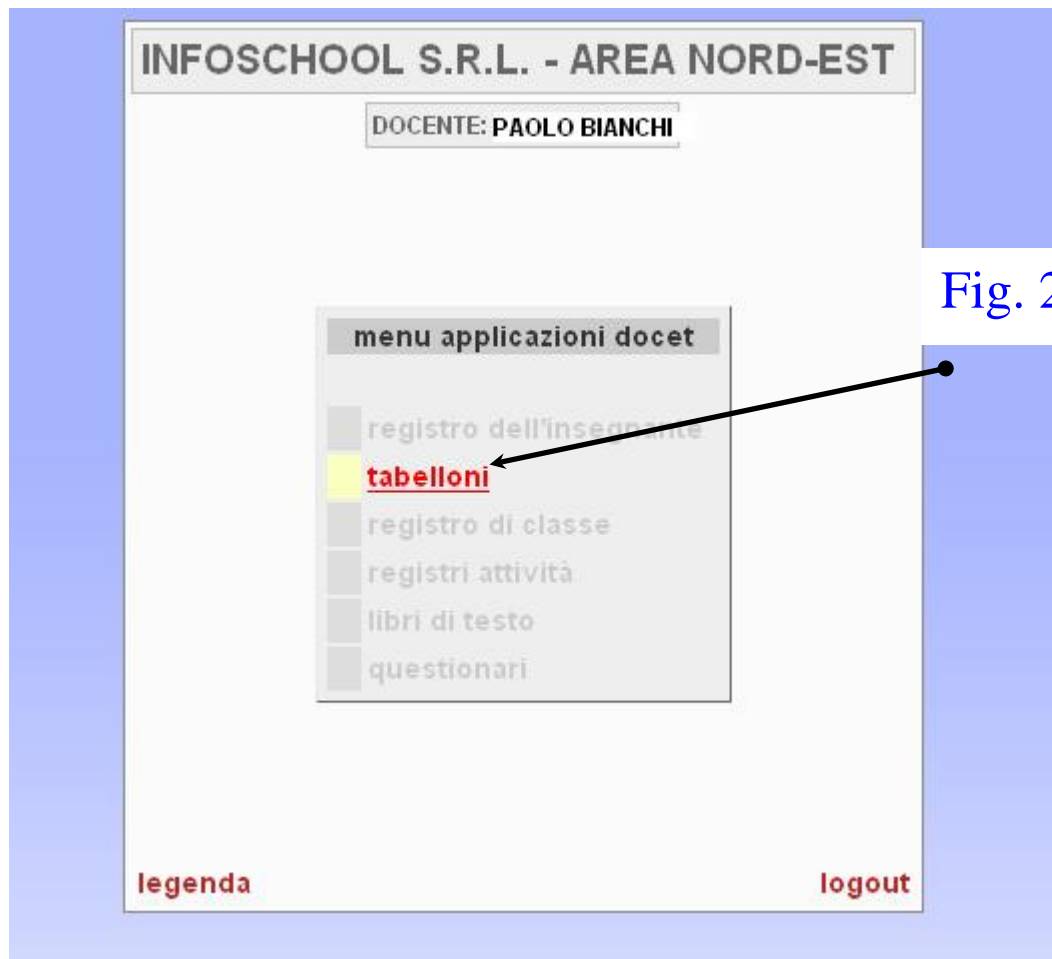
per osservazioni e suggerimenti scrivete a
docet@isbassano.it

Infoschool Srl
Bassano del Grappa

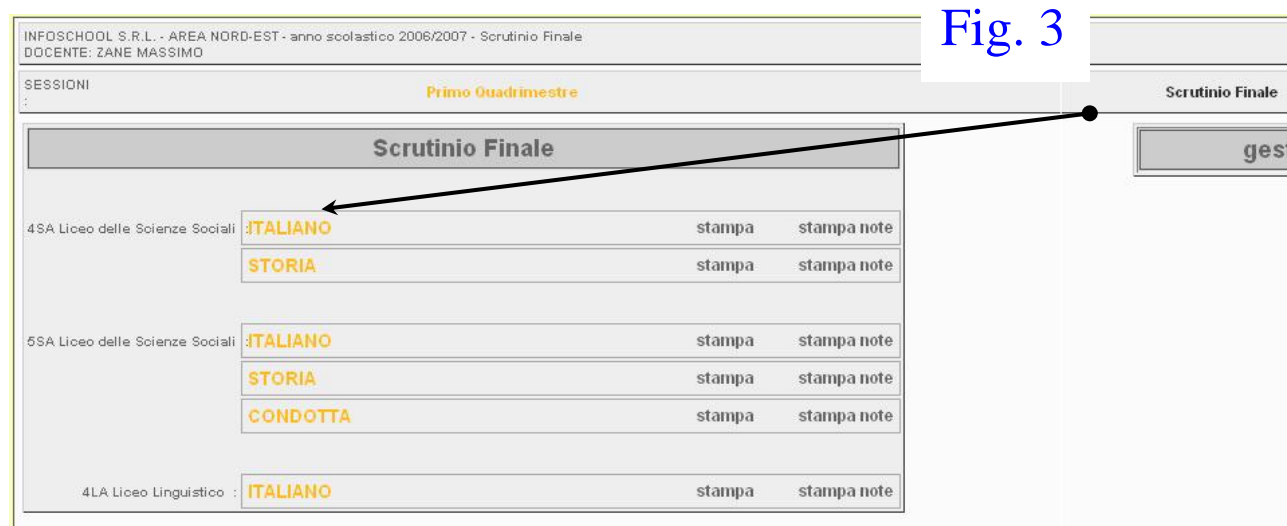
Spaggiari SpA
Parma

Fig. 1

Nella pagina che compare cliccare su **"tabelloni"** (vedi Fig.2)



Successivamente, nella nuova finestra cliccare sulla **materia** della classe di cui si vuole compilare la tabella (vedi Fig.3).



A questo punto procedere con l'inserimento dei voti e delle assenze (vedi Fig. 4).

NOTA: per inserire i voti si può usare il menù a **tendina** che riporta tutti i voti possibili, oppure si può **digitare sulla tastiera** il numero corrispondente al voto; continuando a premere il tasto del numero, il voto cambia, assumendo gli altri valori (voto intero, voto+, voto++) **in forma circolare**. Ci si può spostare di casella in casella con il tasto **TAB** o con il **mouse**.

Fig. 4

INFOSCHOOL S.R.L. - AREA NORD-EST - anno scolastico 2006/2007 - Scrutinio Finale
 DOCENTE: █████ MASSIMO CLASSE: 4SA Liceo delle Scienze Sociali MATERIA: STORIA

SESSIONI : Primo Quadrimestre Scrutinio Finale

stampa Vai al tabellone 4SA Liceo delle Scienze Sociali - STORIA Vai ai debiti ---Scegli---

ALUNNO	Unico	ASSENZE
██████ MADDALENA	▼	0
██████ ROBERTO	▼	0
██████ FRANCESCO	▼	0
██████ GIULIO	▼	0
██████ PAOLA	▼	0
██████ SARA	▼	0
██████ ERICA	▼	0
██████ TANIA	▼	0
██████ MARCO	▼	0
██████ AGNESE	▼	0
██████ CARLOS	▼	0
██████ CAMILLA	▼	0
██████ CECILIA	▼	0
██████ LETIZIA	▼	0
██████ ALICE	▼	0

nota generale cancella le nuove immissioni salva esci senza salvare

Alla fine (anche di una compilazione parziale) andare a fondo pagina e cliccare sul tasto **SALVA** (vedi Fig. 4a). Dopo il salvataggio si può procedere ad una **nuova operazione** (ad es. Stampa voti, compilazione altra materia, altra classe, ecc.) utilizzando **i menu sulla banda grigia in alto** (vedi Fig. 4b).

Si potrà avere una stampa di tutti i dati inseriti cliccando sulle apposite icone a lato dello schermo **"stampa"** e **"stampa note"** (attendendo qualche secondo apparirà la finestra della stampante predefinita).

INFOSCHOOL S.R.L. - AREA NORD-EST - anno scolastico 2006/2007 - Scrutinio Finale
 DOCENTE: █████ MASSIMO CLASSE: 4SA Liceo delle Scienze Sociali MATERIA: STORIA

SESSIONI : Primo Quadrimestre Scrutinio Finale

stampa Vai al tabellone 4SA Liceo delle Scienze Sociali - STORIA Vai ai debiti ---Scegli---

ALUNNO	Unico	ASSENZE
██████ MADDALENA	▼	0
██████ ROBERTO	▼	0
██████ FRANCESCO	▼	0
██████ GIULIO	▼	0
██████ PAOLA	▼	0

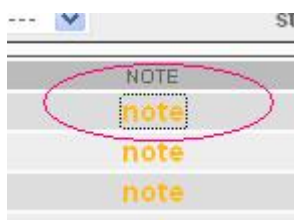
Debiti

PROCEDURA NON UTILIZZATA



Note

Ogni docente può inserire le note (**solo se realmente rilevanti**) per ogni singolo alunno cliccando sulla voce relativa



Apparirà una finestra nella quale potrete scrivere un testo di qualsiasi lunghezza.

Nota generale sulla classe

Il **coordinatore di classe** può anche inserire una nota generale sull'intera classe (vedi la voce **nota generale** in basso a sinistra).



Numero ore di lezione

PROCEDURA NON UTILIZZATA

